

Manual de acesso a painéis do ILLUMINA12

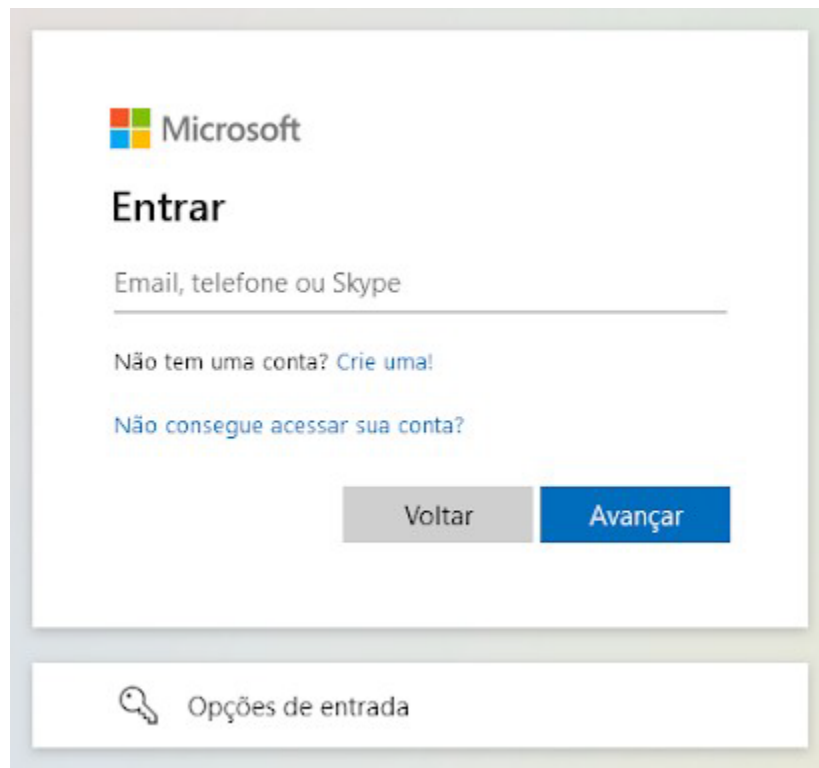
Os painéis do ILLUMINA12 estão disponíveis na plataforma Power BI da Microsoft, e para acessá-los será necessário executar alguns passos de autenticação, como a confirmação de um número de celular, e-mail e a instalação do aplicativo 'Microsoft Authenticator' no celular. Inicie esse roteiro a partir de um navegador do computador, como o Firefox ou Google Chrome.


Inicie clicando no link de acesso ao painel principal do ILLUMINA12: [Clique aqui](#).

Usuário e senha

Informe como nome de usuário o seu e-mail do TRT-12.

Informe a senha padrão "qaz.123wsx" (sem as aspas).

A image shows a Microsoft login interface. At the top left is the Microsoft logo. Below it, the word "Entrar" is displayed in a large, bold font. Underneath "Entrar" is a text input field with the placeholder text "Email, telefone ou Skype". Below the input field are two links: "Não tem uma conta? Crie uma!" and "Não consegue acessar sua conta?". At the bottom of the main content area are two buttons: a grey "Voltar" button and a blue "Avançar" button. Below the main content area is a separate box containing a key icon and the text "Opções de entrada".



Microsoft

← 72341165249@trt8.jus.br

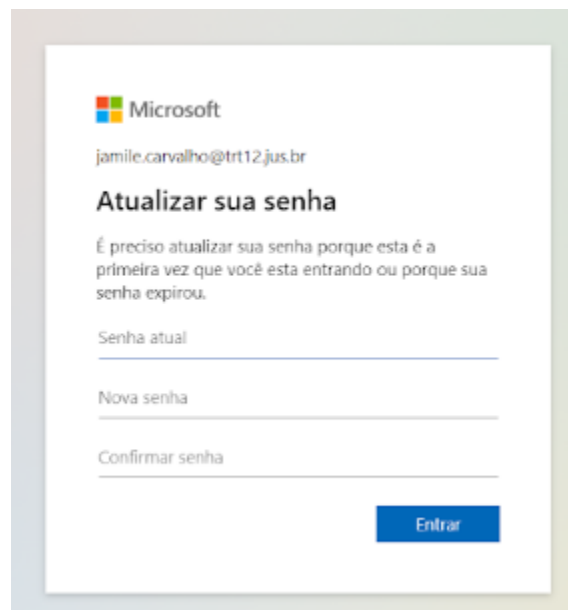
Insira a senha

Senha

[Esqueci minha senha](#)

Entrar

Após realizar o primeiro login (a primeira vez), você deve alterar a senha. Informar como senha atual “qaz.123wsx” e escolher uma nova senha, que será a sua senha pessoal.



Microsoft

jamile.carvalho@trt12.jus.br

Atualizar sua senha

É preciso atualizar sua senha porque esta é a primeira vez que você está entrando ou porque sua senha expirou.


Senha atual

Nova senha

Confirmar senha

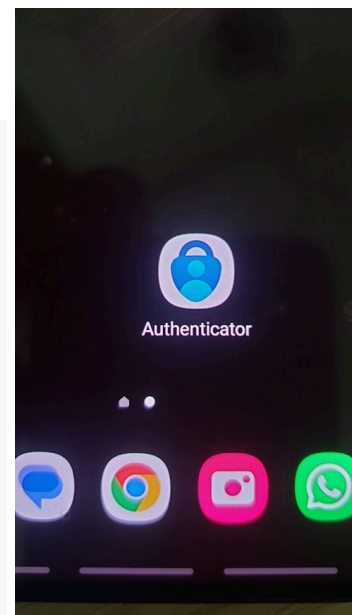
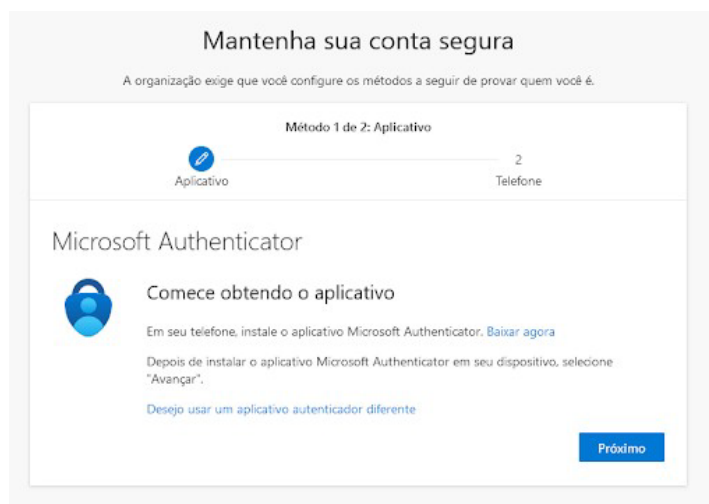
Entrar

Após, o aplicativo solicitará a configuração de mais mecanismos de segurança. Clique em Avançar.

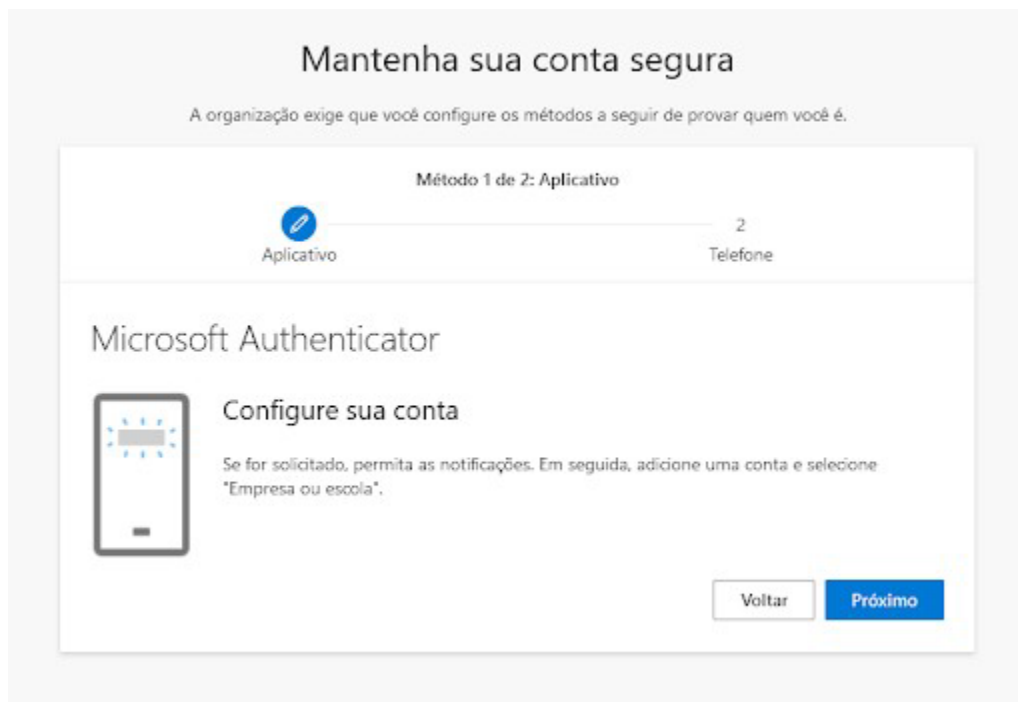


2. Instalação do Microsoft Authenticator

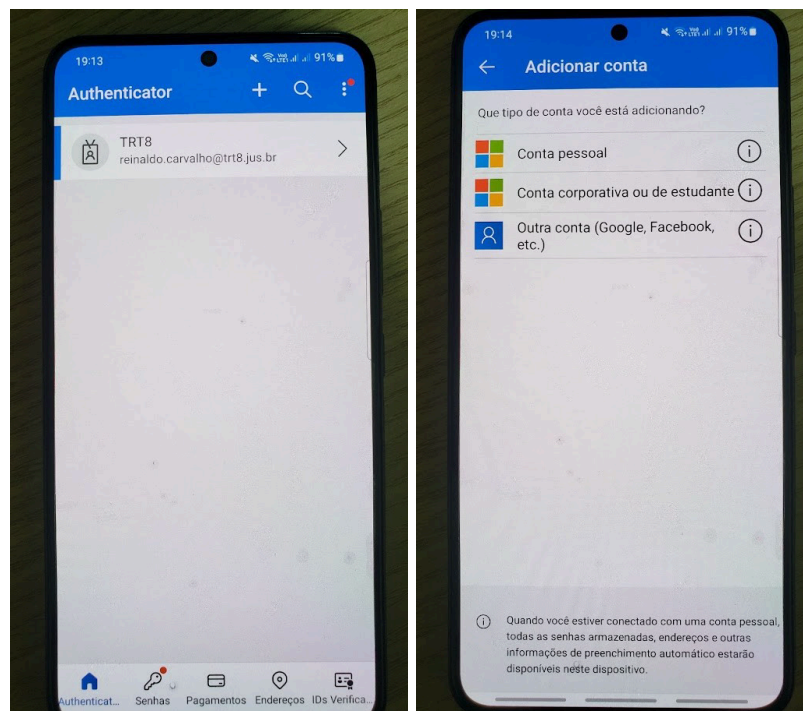
Em seguida é preciso instalar o app Microsoft Authenticator em seu celular. No computador, clique em "Próximo".



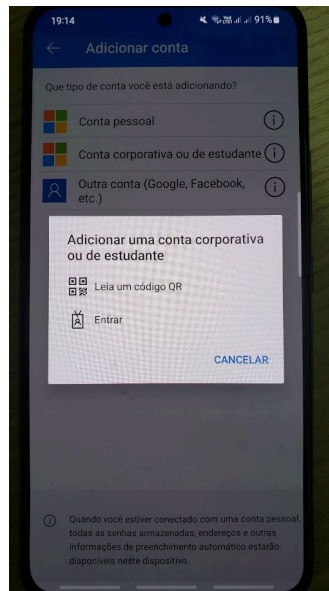
Na tela seguinte, no computador, clique em “Próximo” para exibir um QRCode. Em seguida, é preciso iniciar a configuração de conta no Microsoft Authenticator.



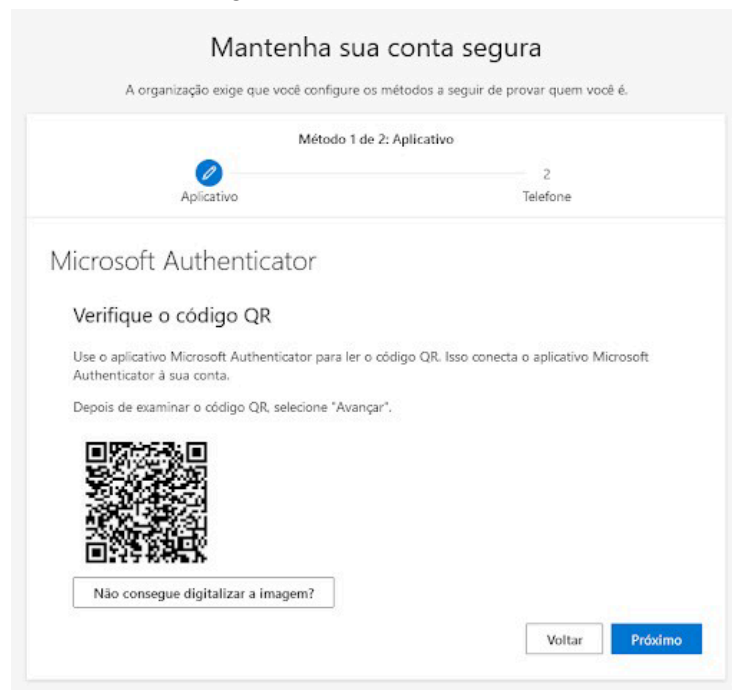
No Microsoft Authenticator, clique no + (sinal de adição na parte de cima do app) para adicionar uma nova conta. Após, selecione o tipo de conta: “Conta corporativa ou de estudante”



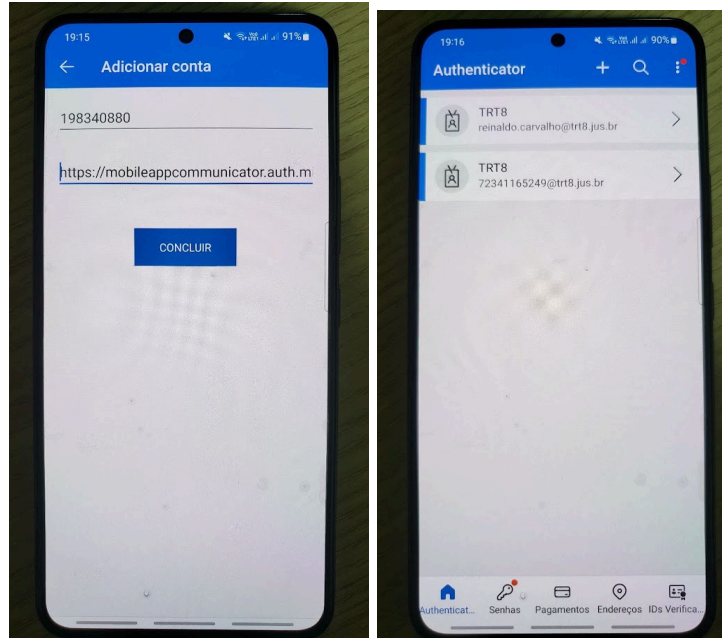
No Microsoft Authenticator, escolha a opção “Leia um código QR” e aponte a câmera para o código QR na tela do computador.



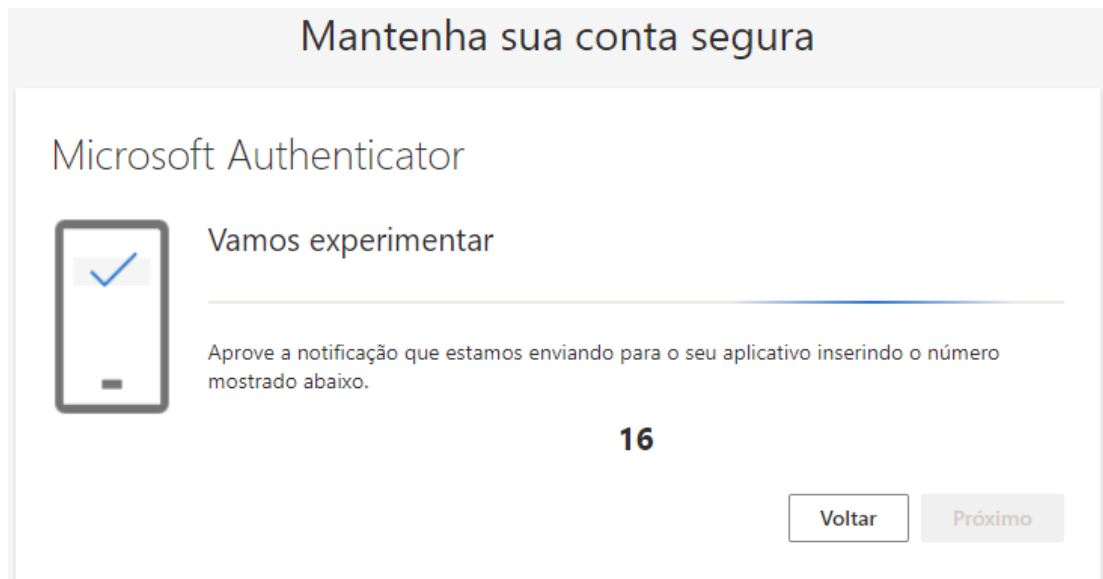
Aponte a câmera para o código QR que está sendo apresentado no computador.



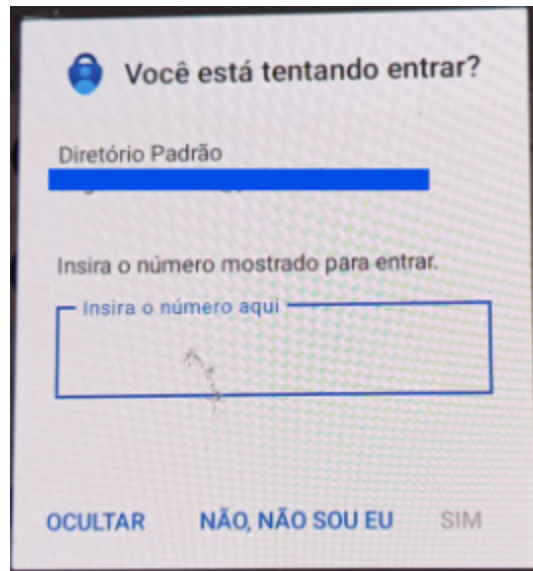
Conclua a verificação do QR Code e a conta será adicionada ao aplicativo.



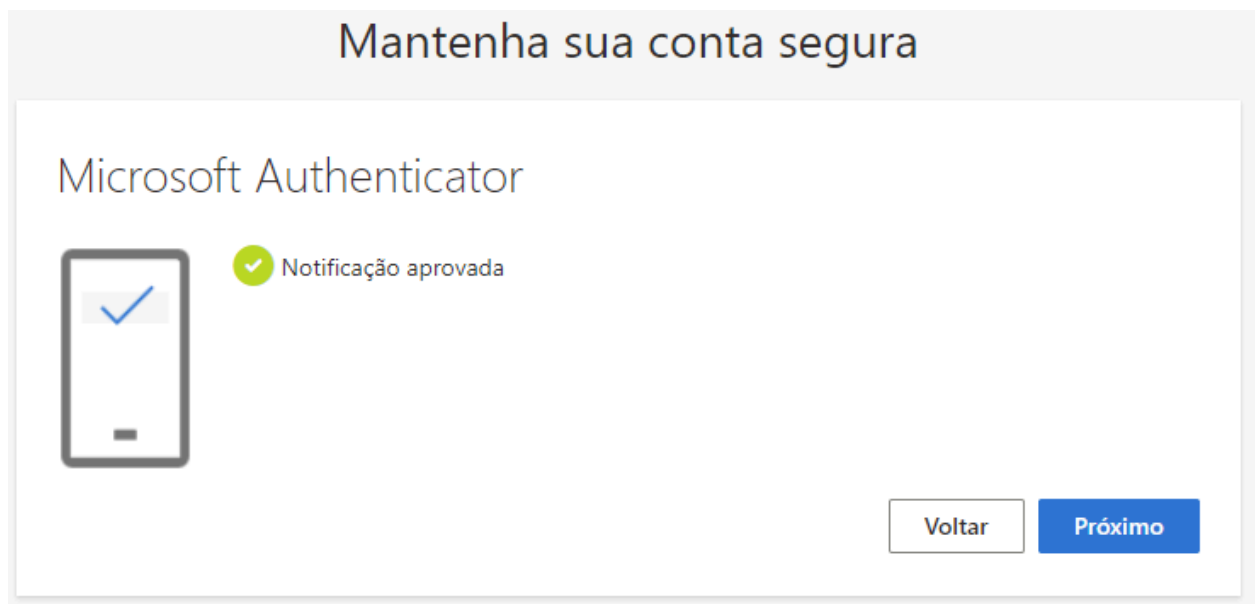
Após a adição da conta no aplicativo, clique em “Próximo”.
No computador, será exibido um código numérico.



Digite o número no aplicativo autenticador no celular e clique em SIM.



No computador, clique em “Próximo”.



Após esse procedimento o duplo fator de autenticação estará configurado corretamente, e o usuário poderá acessar os painéis do ILLUMINA12.

Mantenha sua conta segura

Êxito!

Ótimo! Você configurou com êxito as informações de segurança. Selecione "Concluído" para continuar a entrada.


Método de entrada padrão:




Microsoft Authenticator

Concluído

Clique em “Concluído” para ter acesso ao painel principal do ILLUMINA12.





Escolha a vara:
Todos





Gabinete de juiz	Secretaria	Dados estatísticos
Conclusos para sentença (>30 dias úteis) 265	Fora de Pauta 9371	Sem movimentação (≥30 dias) 16081
Conclusos para ED (>5 dias úteis) 40	Prazo audiência mais distante (dias) 307	Prazos Vencidos (≥5 dias) 6297
Conclusos para incidente (>5 dias úteis) 82	Data mais distante (instrução) 14/05/2025	
Conclusos para decisão (>10 dias úteis) 20		


Acesso a relatórios


 IGEST


 BE de magistrado


 BE de oficial de justiça

 Distribuição de processos

 Painel de Metas

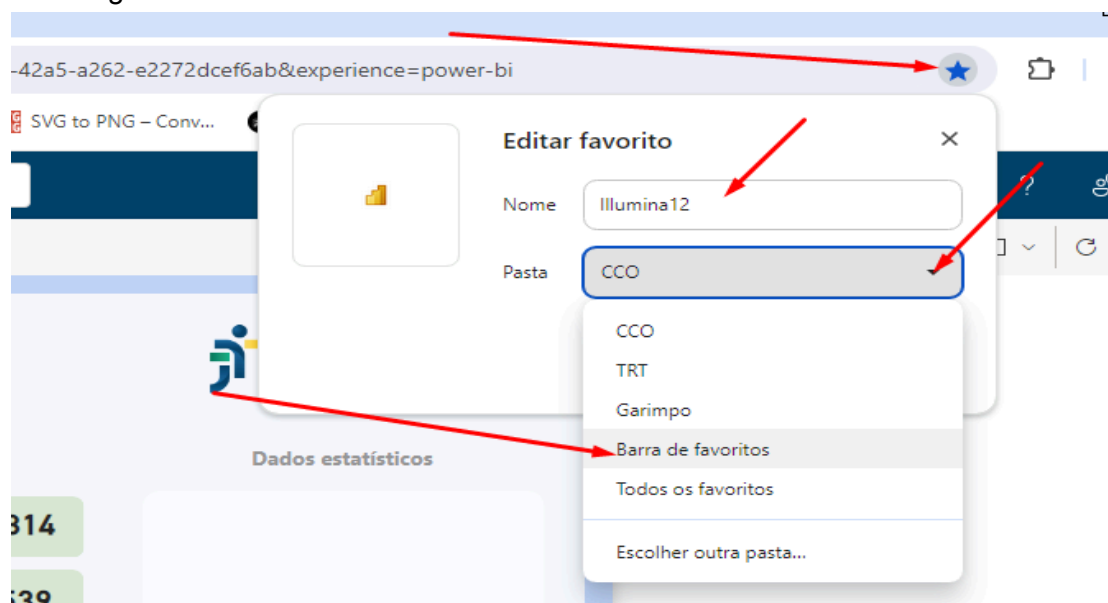
 BE de vara

 Painel de Gestão

 Sobrestados

Após entrar no painel principal do ILLUMINA12, adicione-o aos favoritos do(s) seu(s) navegador(es), clicando na estrela, conforme imagem abaixo, e selecionando a opção “Barra de favoritos”:

No Google Chrome:



No Mozzila Firefox:

